

«Утверждаю»
Президент БРСОО
«Федерация плавания»



_____ 2016 г.

Луценко

«Согласовано»
Начальник управления
физической культуры и спорта
Белгородской области



_____ 2016 г.

Сердюков

ПРОГРАММА

«Развитие плавания в Белгородской области
на 2016-2020 гг.»

СОДЕРЖАНИЕ

ВВЕДЕНИЕ		3
ПАСПОРТ ПРОГРАММЫ «РАЗВИТИЕ ПЛАВАНИЯ В БЕЛГОРОДСКОЙ ОБЛАСТИ ДО 2020 ГОДА»		4-7
1	АНАЛИЗ РАЗВИТИЯ ПЛАВАНИЯ В БЕЛГОРОДСКОЙ ОБЛАСТИ	8-12
1.1	ОБЩИЕ ПОЛОЖЕНИЯ, ХАРАКТЕРИЗУЮЩИЕ ПЛАВАНИЕ	8-11
1.2	ОСНОВЫ ЗАКОНОДАТЕЛЬСТВА, РЕГУЛИРУЮЩИЕ И РЕГЛАМЕНТИРУЮЩИЕ РАЗВИТИЕ ПЛАВАНИЯ В РОССИИ И БЕЛГОРОДСКОЙ ОБЛАСТИ	12
2	КАДРОВОЕ ОБЕСПЕЧЕНИЕ ВИДА СПОРТА	13-17
3	СПОРТ ВЫСШИХ ДОСТИЖЕНИЙ	18-20
4	ПОДГОТОВКА СПОРТИВНОГО РЕЗЕРВА	21-22
5	МАССОВЫЙ СПОРТ	23
6	МЕРОПРИЯТИЯ ПРОГРАММЫ	23-28
7	ФИНАНСОВОЕ ОБЕСПЕЧЕНИЕ РАЗВИТИЯ ВИДА СПОРТА	29
8	МЕДИЦИНСКОЕ, МЕДИКО-БИОЛОГИЧЕСКОЕ И ФАРМАКОЛОГИЧЕСКОЕ СОПРОВОЖДЕНИЕ, ПРОТИВОДЕЙСТВИЕ НАРУШЕНИЮ АНТИДОПИНГОВЫХ ПРАВИЛ	29-30
9	ИНФОРМАЦИОННОЕ ОБЕСПЕЧЕНИЕ	30
10	ОЦЕНКА СОЦИАЛЬНО-ЭКОНОМИЧЕСКОЙ ЭФФЕКТИВНОСТИ ПРОГРАММЫ	30-31
11	СВЕДЕНИЯ О РЕГИОНАЛЬНОЙ ФЕДЕРАЦИИ ПО ВИДУ СПОРТА	31
ПРИЛОЖЕНИЕ № 1 ДИНАМИКА ВАЖНЕЙШИХ ЦЕЛЕВЫХ ПОКАЗАТЕЛЕЙ И ИНДИКАТОРОВ ЭФФЕКТИВНОСТИ РЕАЛИЗАЦИИ ПРОГРАММЫ «РАЗВИТИЕ ПЛАВАНИЯ В БЕЛГОРОДСКОЙ ОБЛАСТИ ДО 2020 ГОДА»		32

ВВЕДЕНИЕ

Программа «Развитие плавания в Белгородской области до 2020 года» (далее Программа) разработана Белгородской региональной спортивной общественной организацией «Федерация плавания» в соответствии со ст.16.1 Федерального закона от 4 декабря 2007 года № 329-ФЗ «О физической культуре и спорте в Российской Федерации» и Постановления Правительства Белгородской области от 03 декабря 2013 года № 529-пп «Об утверждении государственной программы Белгородской области «Развитие физической культуры и спорта в Белгородской области на 2014-2020 годы» (в редакции постановлений Правительства Белгородской области от 22.09.2014 г. № 359-пп, от 28.09.2015 г. № 357-пп, от 18.01.2016 г. № 7-пп).

Представленная Программа является основным документом, определяющим цели, задачи, увязанные по срокам, средствам и методам реализации мероприятий, обеспечивающим развитие плавания в Белгородской области, включая проведение спортивно-массовых мероприятий, соревнований, семинаров повышения квалификации, подготовку спортсменов сборной команды Белгородской области к всероссийским соревнованиям и участие в подготовке кандидатов в члены спортивной сборной команды Российской Федерации по плаванию к чемпионату мира FINA по водным видам спорта в 2017 году в Будапеште (Венгрия) и 2019 году в Республике Корея (Южная Корея).

Программа рассмотрена и утверждена на заседании Конференции Белгородской региональной спортивной общественной организации «Федерация плавания» « 04 » мая 2016 года.

**ПАСПОРТ ПРОГРАММЫ
«РАЗВИТИЕ ПЛАВАНИЯ В БЕЛГОРОДСКОЙ ОБЛАСТИ
ДО 2020 ГОДА»**

Наименование Программы	«Развитие плавания в Белгородской области до 2020 года»
Дата принятия решения о разработке Программы	Утверждена Конференцией Белгородской региональной спортивной общественной организации «Федерация плавания» « 12 » января 2016 года
Разработчик Программы	Белгородская региональная спортивная общественная организация «Федерация плавания»
Основание для разработки Программы	Предлагаемая Программа поддерживает приоритетные направления развития реализации федеральных, областных и муниципальных программ в области охраны здоровья, развития спорта и пропаганды спортивного образа жизни
Цели и задачи Программы	<p>Главной целью является обеспечение согласования общественно-значимых интересов спортсменов, тренерско-педагогического состава спортивных школ и органов власти в области решения наиболее важных вопросов социально-экономического развития плавания.</p> <p>Основными задачами целевой Программы являются:</p> <ul style="list-style-type: none"> ❖ Привлечение пловцов и спортивных школ к реализации социально-экономической политики развития Белгородской области; ❖ Выдвижение и поддержка спортивных инициатив, имеющих областное значение и направленных на реализацию и охрану конституционных прав и свобод, а также законных интересов пловцов, спортивных школ; ❖ Проведение, в целях защиты интересов пловцов, экспертизы проектов законов, а также проектов правовых актов исполнительной власти; ❖ Выработка рекомендаций органам областной власти по определению приоритетов в области поддержки спортивных школ и иных объединений пловцов, деятельность которых направлена на развитие спортивного плавания;

	<ul style="list-style-type: none"> ❖ Привлечение пловцов, спортивных школ и представителей средств массовой информации к обсуждению вопросов, касающихся соблюдения конституционных прав и свобод законными способами; ❖ Укрепление здоровья, повышение уровня всесторонней физической подготовки, спортивного мастерства занимающихся, дальнейшее укрепление материальной базы; ❖ Широкое внедрение массового обучения плаванию среди всех слоёв населения Белгородской области
Исполнители	Белгородская региональная спортивная общественная организация «Федерация плавания»
Этапы и сроки реализации основных мероприятий Программы	<p><u>Первый этап 2016- 2017 гг.:</u></p> <ul style="list-style-type: none"> • Начало проведения мероприятий по участию в федеральных программах в части строительства спортивных сооружений на территории Белгородской области; • Развитие спортивной инфраструктуры по месту жительства; • Организация пропаганды плавания, физической культуры и спорта, проведение мероприятий по участию в федеральных программах в части строительства спортивных сооружений на территории Белгородской области. <p><u>Второй этап 2018-2020 гг.</u></p> <ul style="list-style-type: none"> • Дальнейшее проведение мероприятий по участию в федеральных программах в части строительства спортивных сооружений на территории Белгородской области; • Дальнейшее развитие спортивной инфраструктуры по месту жительства; • Организация пропаганды плавания, физической культуры и спорта на территории Белгородской области.
Основные мероприятия	<ul style="list-style-type: none"> • Организационно-методическая работа; • Развитие спортивной инфраструктуры по месту

	<p>жительства;</p> <ul style="list-style-type: none"> • Развитие детско-юношеского спорта и поддержка спортивного резерва области; • Строительство новых спортивных сооружений и ремонт имеющейся спортивной базы для занятий плаванием; • Информационное обеспечение плавания, физической культуры и спорта. Агитационно-просветительская работа по пропаганде здорового образа жизни, борьбе с наркоманией и алкоголизмом, проявлениями расизма; • Работа с трудновоспитуемыми подростками и с молодежью из малообеспеченных семей, воспитанниками интернатов
<p>Объемы и источники финансирования</p>	<p>Средства бюджетов всех уровней. Объемы финансирования определяются с учётом средств, предусмотренных в соответствующих годовых бюджетах на эти цели. Источниками финансирования также могут быть средства от коммерческих проектов, спонсорская помощь предприятий, организаций, фондов</p>
<p>Ожидаемые конечные результаты реализации Программы и показатели социально-экономической эффективности</p>	<ul style="list-style-type: none"> ❖ Совершенствование нормативно-правовой базы местного самоуправления. ❖ Совершенствование структуры управления плаванием, физической культурой и спортом. ❖ Реализация инвестиционных проектов и программ социально-экономического развития. ❖ Удовлетворение потребности населения в занятиях плаванием, физической культурой и спортом, полноценном отдыхе, укреплении здоровья, воспитании полноценного здорового поколения. ❖ Увеличение представительства пловцов Белгородской области в составах сборных команд России на международных соревнованиях. ❖ Рост числа занимающихся плаванием в спортивных школах, секциях и клубах. ❖ Увеличение количества муниципальных

	<p>спортивных объектов для занятий плаванием.</p> <ul style="list-style-type: none">❖ Увеличение количества рабочих мест на открываемых спортивных объектах и спортивных секциях.❖ Ремонт имеющихся спортивных сооружений, проектирование зданий, спортивных комплексов.❖ Повышение инвестиционной привлекательности сферы физической культуры и спорта в Белгородской области.
--	---

I. АНАЛИЗ РАЗВИТИЯ ПЛАВАНИЯ В БЕЛГОРОДСКОЙ ОБЛАСТИ

1.1. Общие положения, характеризующие плавание

В целях определения направлений реализации государственной политики, обеспечивающих создание условий для граждан страны вести здоровый образ жизни, систематически заниматься физической культурой и спортом, получать доступ к развитой спортивной инфраструктуре, а также повысить конкурентоспособность российского спорта, разработана Программа «Развитие плавания в Белгородской области до 2020 года».

В решении задач государственной политики средствами физической культуры и спорта, для укрепления здоровья и организации здорового образа жизни, важное место отводится плаванию.



Плавание – один из основных и наиболее массовых видов спорта в области, по статистическим данным за 2015 год к систематическим занятиям плаванием в спортивных секциях и клубах, спортивных школах различного типа привлечено 33490 чел., из них на отделениях плавания спортивных школ 1420 человек.

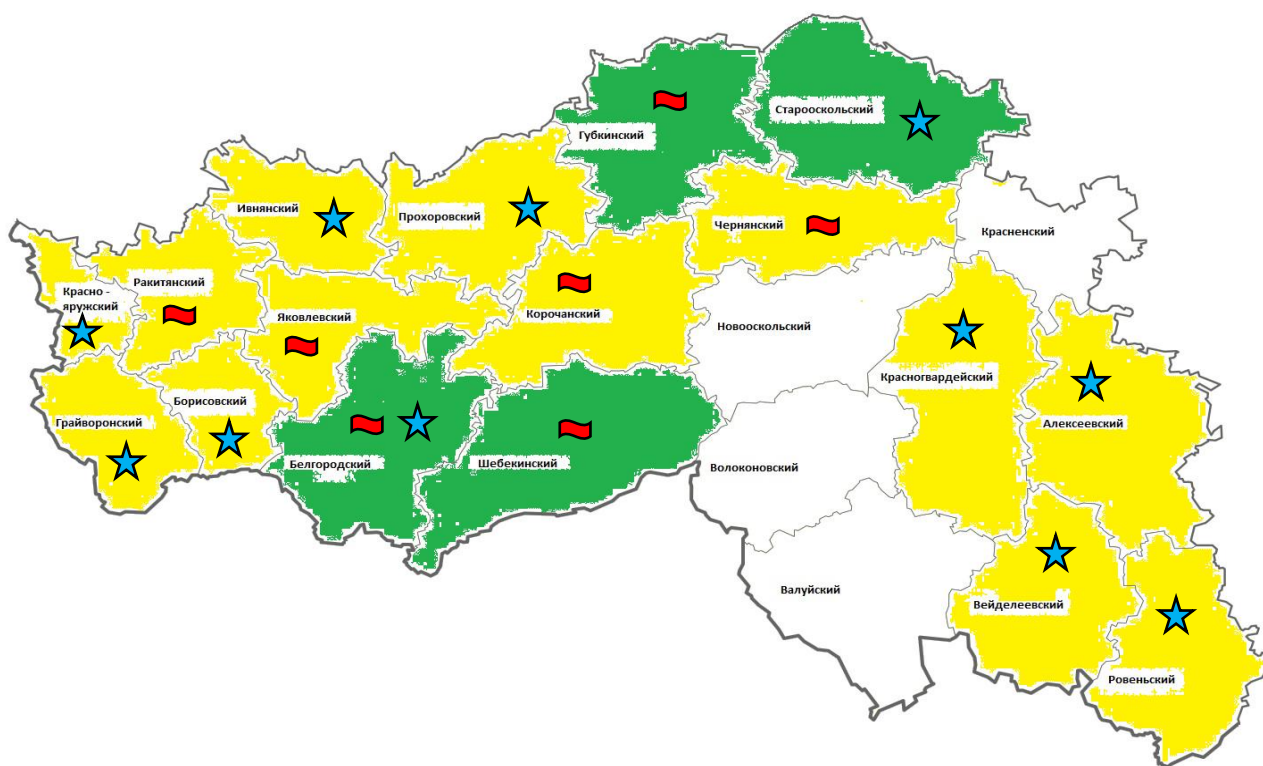
Министерством спорта Российской Федерации в 2011 году плавание определено как базовый олимпийский вид спорта в Белгородской области.

В состав Белгородской области входят 22 муниципалитета, из них в 18 осуществляется развитие плавания, а в 4 – отсутствует (рисунок 1).

Желтым цветом выделены районы, в которых осуществляются занятия плаванием в спортивных школах и клубах, а зеленым цветом муниципалитеты с отделениями плавания в детских спортивных школах, а также клубы, которые являются основными поставщиками пловцов в сборные команды Белгородской области.

Условные обозначения:

- отделения спортивных школ - 
- спортивные секции и клубы - 

Муниципалитеты Белгородской области, развивающие плавание

С целью создания современной системы подготовки пловцов, способной обеспечить гарантированное получение результатов по массовому привлечению детей и подростков к занятиям плаванием и показанных результатов в спорте высших достижений, ожидаемых государством и обществом, нами был проведен анализ статистической отчетности 5-ФК и 1-ФК за период 2012-2015 годов.

Для занятий плаванием в области имеется 2 крытых 50-ти метровых плавательных бассейна, семьдесят два 25-ти метровых бассейнов, 70 бассейнов по обучению детей плаванию размером 6*10 м.

Развитие материально-технической базы за 2012-2015 годы отражены в таблице № 1.

Состояние материально-технической базы за 2012-2015 годы

№ п/п	Наименование спортивных сооружений	Количество спортивных сооружений по годам			
		2012 г.	2013 г.	2014 г.	2015 г.
1	50-ти метровые бассейны	2	2	2	2
2	25-ти метровые бассейны	62	67	69	72
3	бассейны 6*10 м	68	69	70	70

Из таблицы № 1 видно, что в области всего два 50-ти метровых бассейна, которые находятся в городах Старый Оскол и Белгород, нет ни одного открытого 50-ти метрового бассейна, большая часть 25-ти метровых бассейнов имеют 3-4 дорожки и не пригодны в полной мере, для проведения качественного учебно-тренировочного процесса, большое количество малых бассейнов (лягушатников), которые пригодны лишь для начального обучения плаванию детей, максимально до возраста 9-10 лет. В Красненском и Волоконовском районах области плавательные бассейны и вовсе отсутствуют.

Одним из важных показателей реализации программы является её финансовое обеспечение. Финансовое обеспечение плавания в Белгородской области в 2012-2014 гг. представлено в таблице № 2 в целом по Белгородской области.

Таблица 2

Наименование расходов	Бюджетные источники									Внебюджетные источники					
	Местный			Областной			Федеральный			Средства учреждения			Прочие		
	2012	2013	2014	2012	2013	2014	2012	2013	2014	2012	2013	2014	2012	2013	2014
Заработная плата	9520,4	11432,6	12269,2	816,0	757,0	694,0	-	-	-	561,3	578,1	619,4	-	-	-
Спортивные мероприятия	1756,5	2124,1	3305,5	1320,0	664,0	668,0	0	52,0	582,0	0	0	0	-	-	-
Приобретение	234,7	70,4	67,7	112,0	23,0	130,0	548,0	406,0	141,0	0	8,6	29,0	-	-	-
Итого:	11511,6	13627,1	15642,4	2248,0	1444,0	1492,0	548,0	458,0	723,0	561,3	586,7	648,4	-	-	-

По данным в таблице № 2 видно, что из года в год заработная плата увеличивалась на муниципальном уровне, в связи с повышением индексации оклада тренеров в эти годы, так и за счет увеличения стимулирующей части тренеров, добившихся высоких результатов. В тоже время, заработная плата в областном бюджете снижалась. Это видно в ОГБУ «ЦСП-ШВСМ», снижение которой произошло на 122, тыс. руб. с 816,0 тыс. руб. в 2012 году до 694,0 тыс. руб. в 2014 году.

Двукратное увеличение финансирования спортивных мероприятий видно на муниципальном уровне, за счет МБУДО СДЮСШОР № 3 г.Белгорода, тогда как на областном уровне произошло снижение, но значительно увеличилось за счет субсидий из федерального бюджета и Фонда развития Белгородской интеллектуально-инновационной системы (БИИС). Надо отметить, что финансовая поддержка Фонда дала ощутимый результат, особенно это видно по выступлению пловцов на чемпионатах и первенствах России. По приобретению спортивного инвентаря и оборудования прослеживается тенденция уменьшения финансирования в местном бюджете, а в областном бюджете произошло увеличение финансирования, но сократилось за счет субсидий из федерального бюджета.

1.2. Основы законодательства, регулирующие и регламентирующие развитие плавания в России и Белгородской области.

Основными нормативными документами, регламентирующими развитие плавания в Белгородской области являются:

- Закон Российской Федерации от 04.12.2007 г. № 329-ФЗ «О физической культуре и спорте в Российской Федерации»;
- Постановление Правительства Белгородской области от 03 декабря 2013 года № 529-пп «Об утверждении государственной программы Белгородской области «Развитие физической культуры и спорта в Белгородской области на 2014-2020 годы» (в редакции постановлений Правительства Белгородской области от 22.09.2014 г. № 359-пп, от 28.09.2015 г. № 357-пп, от 18.01.2016 г. № 7-пп);
- Устав общественной организации «Всероссийская федерация плавания»;
- Устав Белгородской региональной спортивной общественной организации «Федерация плавания».

II. КАДРОВОЕ ОБЕСПЕЧЕНИЕ ВИДА СПОРТА

Одним из важных факторов развития плавания является кадровый потенциал (таблица 3).

Для обеспечения динамичного развития плавания в Белгородской области реализуется система подготовки и переподготовки квалифицированных кадров, работающих со спортсменами.

К концу 2015 года все тренеры и тренеры-преподаватели прошли обучение по краткосрочным программам повышения квалификации.

Сведения о количестве тренеров-преподавателей по плаванию

№ п/п	Наименование учреждения	ГОД															
		2012				2013				2014				2015			
		ВСЕГО тренеров, чел.	Кол-во заним. на 1 тренера, чел.	Кол-во основных тренеров, чел.	Кол-во совмест. тренеров, чел.	ВСЕГО тренеров, чел.	Кол-во заним. на 1 тренера, чел.	Кол-во основных тренеров, чел.	Кол-во совмест. тренеров, чел.	ВСЕГО тренеров, чел.	Кол-во заним. на 1 тренера, чел.	Кол-во основных тренеров, чел.	Кол-во совмест. тренеров, чел.	ВСЕГО тренеров, чел.	Кол-во заним. на 1 тренера, чел.	Кол-во основных тренеров, чел.	Кол-во совмест. тренеров, чел.
1	ОГБУ "ЦСП - ШВСМ"	2	7	0	2	2	8	0	2	2	9	0	2	2	8	0	2
2	МБУДО СДЮСШОР № 3 г.Белгород	6	37	6	0	6	41	5	1	6	41	5	1	7	30	7	0
3	МБУДО ДЮСШ № 1 г.Белгород	6	32	3	3	7	26	3	4	5	37	3	2	3	54	3	0
4	МБУДО ДЮСШ № 2 г.Белгород	3	43	3	0	3	49	3	0	3	53	3	0	3	54	3	0
5	МАУДО СДЮСШОР «Спартак» г.Белгород	5	102	5	0	6	98	6	0	6	41	6	0	5	59	5	0
6	МБУДО ДЮСШ № 1 г.Губкин	3	55	3	0	4	38	4	0	4	51	4	0	4	38	4	0
7	МБУДО ДЮСШ № 2 г.Шебекино	-	-	-	-	4	40	3	1	2	45	2	0	3	43	3	0
8	МБУДО ДЮСШ Рязкитянский р-н	1	21	0	1	1	17	0	1	1	14	0	1	2	67	2	0
9	МБУДО ДЮСШ Чернянский р-н	2	38	1	1	2	30	1	1	2	29	1	1	1	15	0	1
10	МБУДО ДЮСШ Корочанский р-н	1	38	1	0	2	28	1	1	2	25	1	1	2	30	1	1
11	МБУДО ДЮСШ Яковлевский р-н	2	9	2	0	2	24	2	0	2	34	2	0	2	30	2	0
12																	
ВСЕГО:		31	45	24	7	39	43	28	11	35	38	27	8	34	41	30	4

В таблице № 3 видно, что количество тренеров-преподавателей из года в год приблизительно остается на одном уровне и это просматривается во всех спортивных школах.

В 2013 году количество тренерского состава (39 чел.) по сравнению с 2012 годом (31 чел.) увеличилось на 8 чел. (26%), за счет открытия одного нового отделения по плаванию и увеличения тренеров работающих по совместительству, тогда как в 2014 году количество тренеров уменьшилось по сравнению с 2013 годом на 4 чел. (11%), за счет уменьшения тренеров-преподавателей по совместительству и составила 35 человек, в 2015 году количество тренеров осталось на уровне 2014 года, но увеличилось количество основных тренеров и уменьшилось тренеров работающих по совместительству.

За период 2012-2015 годы численность занимающихся на 1 тренера уменьшилась на 10% и составила 41 человек, что положительно сказалось на качественных показателях выполнения спортивных разрядов.

Одним из важных показателей качества подготовки спортсменов, является уровень образования и квалификационной категории тренеров, который отражен в таблице № 4.

Сведения об образовании и квалификационной категории штатных тренеров-преподавателей по плаванию за период 2012-2015 годов

№ п/п	Наименование учреждения	ГОД																																
		2012						2013						2014						2015														
		Всего	Образование			Категория			Всего	Образование			Категория			Всего	Образование			Категория			Всего	Образование			Категория							
			Высшее образование	Среднее образование	Без образования	высшая	первая	без категории		Высшее образование	Среднее образование	Без образования	высшая	первая	без категории		Высшее образование	Среднее образование	Без образования	высшая	первая	без категории		Высшее образование	Среднее образование	Без образования	высшая	первая	без категории					
1	ОГБУ "ЦСП - ШВСМ"																																	
2	МБУДО СДЮСШОР № 3 г.Белгород	6	6				2	2		5	5				4	1		5	5				4	1		7	7				4	1	2	
3	МБУДО ДЮСШ № 1 г.Белгород	3	3					3		3	3				1	2		3	3				1	2		3	3				1	2		
4	МБУДО ДЮСШ № 2 г.Белгород	3	3				1	2		3	3				1	2		3	2	1			1	2		3	2	1			1	2		
5	МАУДО СДЮСШОР «Спартак» г.Белгород	5	5				3	1		6	6				4	1		6	6				5		1	5	5				4		1	
6	МБУДО ДЮСШ № 1 г.Губкин	3	2	1			1	1		4	3	1			1	2		4	3	1			1	3		4	4				1	3		
7	МБУДО ДЮСШ № 2 г.Шебекино									3	1	2						2		2					2	3	3					3		
8	МБУДО ДЮСШ Рязитянский р-н																									2	1	1					2	
9	МБУДО ДЮСШ Чернянский р-н	1	1							1	1							1	1															
10	МБУДО ДЮСШ Корочанский р-н	1	1							1	1							1	1							1	1						1	
11	МБУДО ДЮСШ Яковлевский р-н	2	1	1						2	1	1						2	1	1						2	2						1	1
Всего		24	22	2			7	9		28	24	4			11	8		27	22	5				12	8		30	28	2			11	9	10

В таблице № 4 видно, что значительная часть тренеров имеет высшее профессиональное образование. В 2012 году число тренеров с высшим профессиональным образованием составила 91,7%, в 2013 году - 85,7% , в 2014 году - 81,5% и в 2015 году – 93,3%. Что касается квалификационной категории, то из таблицы видно, что число тренеров, имеющих высшую и первую квалификационную категорию из года в года остается на одном уровне и составляет 66-70 процентов, так же в 2015 году значительно увеличилось число тренеров без категории за счет того, что отменена 2 квалификационная категория.

Для объективного судейства соревнований по плаванию различного уровня необходим квалифицированный судейский состав, численность по годам, которая представлена в таблице №5.

Таблица № 5

**Сведения о количестве судей по плаванию
в Белгородской области за 2014-2015 годы**

2014 год					2015 год				
всего	II к	I к	ВК	МК	всего	II к	I к	ВК	МК
30	15	14	1	-	30	15	14	1	-

В таблице № 5 представлена структура судейского аппарата Белгородской области, отражающая стабильный состав судейского персонала на протяжении 2014-2015 годов, но в тоже время надо отметить, что крайне неудовлетворительно идет подготовка судей по спорту на отделениях плавания, а ведь одной из задач спортивных школ является подготовка судей из числа занимающихся. Крайне необходима четкая система повышения квалификации судейского аппарата.

III. СПОРТ ВЫСШИХ ДОСТИЖЕНИЙ

Одним из важнейших направлений развития плавания в Белгородской области, безусловно, является подготовка спортивного резерва для сборных команд Белгородской области и сборной команды России по плаванию, а также обеспечение подготовки и участия спортсменов сборных команд Белгородской области во всероссийских и международных соревнованиях.

Основную работу в этом направлении осуществляют государственные учреждения физкультурно-спортивной направленности.

Результатом успешной работы в данном направлении является количество спортсменов в сборных командах Белгородской области и Российской Федерации, а также количество медалей, завоеванных ими на официальных всероссийских и международных соревнованиях.

Важным показателем, характеризующим качество тренировочного процесса, является структура занимающихся в спортивных школах по этапам подготовки в динамике.

Данная структура представлена в таблице № 6 по этапам подготовки за 2012-2014 годы.

Количество занимающихся на этапах подготовки за период 2012-2014 годов

№ п/п	Наименование учреждений	2012							2013							2014						
		Всего	СОГ	НП	ТГ	%	ВСМ	%	Всего	СОГ	НП	ТГ	%	ВСМ	%	Всего	СОГ	НП	ТГ	%	ВСМ	%
1	ОГБУ "ЦСП - ШВСМ"	13					13	100	15					15	100	17					17	100
2	МБУДО СДЮСШОР № 3 г.Белгород	223		100	105	47,1	18	8,1	247		116	114	46,2	17	6,9	247		116	114	46,2	17	6,9
3	МБУДО ДЮСШ № 1 г.Белгород	194		114	80	41,2	0	0	184		128	56	30,4	0	0	186		122	64	34,4	0	0
4	МБУДО ДЮСШ № 2 г.Белгород	131		71	60	45,8	0	0	147	15	87	45	30,6	0	0	158	15	93	50	31,6	0	0
5	МАУДО СДЮСШОР «Спартак» г.Белгород	509	274	158	69	13,6	8	1,6	587	280	215	87	14,8	5	0,9	244		117	117	48	10	4,1
6	МБУДО ДЮСШ № 1 г.Губкин	164	30	100	26	15,9	8	4,9	152	20	110	16	10,5	6	3,9	204		142	55	27	7	3,4
7	МБУДО ДЮСШ № 2 г.Шебекино								162		162	0	0	0	0	90		90	0	0	0	0
8	МБУДО ДЮСШ Рякитянский р-н	21		21	0	0	0	0	17		17	0	0	0	0	14			14	100	0	0
9	МБУДО ДЮСШ Чернянский р-н	77	15	62	0	0	0	0	60		60	0	0	0	0	58		46	12	20,7	0	0
10	МБУДО ДЮСШ Корочанский р-н	38		38	0	0	0	0	55		55	0	0	0	0	50		35	15	30	0	0
11	МБУДО ДЮСШ Яковлевский р-н	17			17	100	0	0	48		30	18	37,5	0	0	67		58	9	13,4	0	0
Всего		1387	319	664	357	25,7	47	3,4	1674	315	980	336	20,1	43	2,6	1335	15	819	450	33,7	51	3,8

Условные обозначения для тренировочных групп:

- хорошо 30% и более
- удовл. от 20 до 30%
- неудов. менее 20%

Условные обозначения для групп СС и ВСМ:

- хорошо 5% и более
- удовл. от 1% до 5%
- неудов. Менее 1%

В таблице № 6 видно, что согласно данным статистической отчетности численность занимающихся в 2012 году составила 1387 чел., а в 2013 году увеличилась на 287 чел. (21%) и составила 1674 чел. В 2014 году численность занимающихся уменьшилась по сравнению с 2013 годом на 339 чел. (20%) и составила 1335 человек.

В группах высшего спортивного мастерства число занимающихся в 2014 году увеличилась и составила 51 человек, в тренировочных группах количество занимающихся выросло и этот показатель практически во всех школах удовлетворительный или хороший.

В таблице видно, что тенденция увеличения занимающихся в тренировочных группах остается в таких спортивных школах городов Белгород, Губкин, Ракитянского, Черняского и Корочанского районов, тогда как стабильное соотношение групп спортивного совершенствования и высшего спортивного мастерства остается только в городах Белгород и Губкин. Анализируя данную таблицу можно с уверенностью сказать, что спортивный резерв по плаванию готовится на должном уровне и с перспективой только в городах Белгород и Губкин. Несмотря на то, что численность спортсменов на первых трех этапах спортивной подготовки соответствует общим нормам, но наблюдается значительная диспропорция спортсменов на этапах СС и ВСМ. Таким образом, менее 5% занимающихся спортсменов составляют ближайший основной спортивный резерв. И все же не смотря на стабильность занимающихся на различных этапах подготовки, надо отметить, что критически мало занимающихся на отделениях плавания в Ракитянском, Корочанском и Яковлевском районах. Для повышения привлекательности плавания и снижения риска потери контингента, требуется открытие отделений по плаванию в СШ в остальных муниципальных образованиях области.

IV. ПОДГОТОВКА СПОРТИВНОГО РЕЗЕРВА

В таблице 7 представлены показатели численности занимающихся видом спорта на разных этапах спортивной подготовки.

Из таблицы № 7 видно, что массовые спортивные разряды имеют 796 человек (59,6%), часть занимающихся (34,2%) не имеет спортивных разрядов. Это обусловлено тем, что за период 2012-2014 годов указанный процент учащихся занимается в спортивно-оздоровительных группах и на этапе начальной подготовки, где выполнение массовых спортивных разрядов, согласно требований ЕВСК не предусматривается. Число массовых спортивных разрядов в 2014 году (796 чел.) по сравнению с 2012 годом увеличилось на 217 человек (37,5).

Число спортсменов имеющих 1 спортивных разряд и кандидатов в мастера спорта 64 чел. (4,8%) на протяжении 2012-2014 годов увеличилось на 56,1%. Число спортсменов, имеющих звание МС, МСМК, и ЗМС 1,4% в 2014 году (19 чел.) увеличилось по сравнению с 2012 годом (13 чел.) на 6 чел. (46,2%).




В таблице прослеживается тенденция стабильной подготовки спортивных разрядов и званий только в ОГБУ «ЦСП-ШВСМ», МБУДО СДЮСШОР № 3 г.Белгорода и МБУДО ДЮСШ № 1 г.Губкин.

Стабильно низкий показатель подготовки спортсменов массовых разрядов из года в год виден в Чернянском и Корочанском районах, МБУДО ДЮСШ № 1 г.Белгорода, не говоря уже о подготовке высших разрядов и званий.




Количество спортсменов разрядников за период 2012–2014 годов

№ п/п	Наименование учреждений	2012							2013							2014						
		Всего обучающихся	мас. раз	%	I, КМС	%	спортивные звания	%	Всего обучающихся	мас. раз.	%	I, КМС	%	спортивные звания	%	Всего обучающихся	мас. раз.	%	I, КМС	%	спортивные звания	%
1	ОГБУ "ЦСП - ШВСМ"	13			4	30,8	9	69,2	15			5	33,3	10	66,7	17			8	47	9	53
2	МБУДО СДЮСШОР № 3 г.Белгород	223	116	52	16	7,2	4	1,8	247	225	91	12	5	10	4	247	197	79,8	22	8,9	9	3,6
3	МБУДО ДЮСШ № 1 г.Белгород	194	84	43,3	5	2,6	0		184	64	34,8	6	3,3	0	0	186	58	31,2	8	4,3	0	0
4	МБУДО ДЮСШ № 2 г.Белгород	131	107	81,7	0	0	0	0	147	117	79,6	1	0,7	0	0	158	108	68,4	0	0	0	0
5	МАУДО СДЮСШОР «Спартак» г.Белгород	509	162	31,8	11	2,2	0	0	587	153	26,1	20	3,4	0	0	244	160	65,6	14	5,7	0	0
6	МБУДО ДЮСШ № 1 г.Губкин	164	67	40,9	5	3	0	0	152	63	41,4	8	5,3	1	0,7	204	130	63,7	12	5,9	1	0,5
7	МБУДО ДЮСШ № 2 г.Шебекино								162	6	3,7	0	0	0	0	90	66	73,3	0	0	0	0
8	МБУДО ДЮСШ Рякитянский р-н	21	0	0	0	0	0	0	17	10	58,8	0	0	0	0	14	10	71,4	0	0	0	0
9	МБУДО ДЮСШ Чернянский р-н	77	15	19,5	0	0	0	0	60	12	20	0	0	0	0	58	16	27,6	0	0	0	0
10	МБУДО ДЮСШ Корочанский р-н	38	11	28,9	0	0	0	0	55	12	21,8	0	0	0	0	50	12	24	0	0	0	0
11	МБУДО ДЮСШ Яковлевский р-н	17	17	100	0	0	0	0	48	48	100	0	0	0	0	67	39	58,2	0	0	0	0
Всего		1387	579	41,7	41	3	13	0,9	1674	710	42,4	52	3,1	21	1,3	1335	796	59,6	64	4,8	19	1,4




Условные обозначения: % отношении к массовым разрядам

	Хорошо - 80 % и выше
	Удовлетворительно - 50-80 %
	Неудовлет. - менее 50 %

Условные обозначения % отношении к 1 раз. И КМС

	Хорошо 10 % и выше
	Удовлетворительно 5-10%
	Неудовлет. Менее 5 %.

Условные обозначения: % отношении к спортивным званиям

	Хорошо 0,5 % и выше
	Удовлетворительно 0,1 – 0,5 %
	Неудовлет. Менее 0,1 %.

V. МАССОВЫЙ СПОРТ

Спорт невозможен без стабильной системы соревнований, где стимулирующим фактором, прежде всего, является его финансовое обеспечение. На сегодняшний день задачами в этом направлении являются:

- Увеличение числа участников на первенствах Белгородской области от младшего юношеского до юниорского возрастов за счет спортсменов, командируемых муниципальными образованиями региона из районов области;
- Проведение соревнований выше названного уровня не только в областном центре, но и в районных центрах области, что в свою очередь сопряжено с улучшением материальной базы сооружений для занятий плаванием на местах.
- Развитие и поддержка, а так же организация новых спортивно-массовых проектов, масштабных праздников, участие в которых принимают десятки жителей Белгородской области, как в роли зрителей, так и непосредственно участников соревнований. На сегодня подобные мероприятия пользуются все большей популярностью и являются одним из средств пропаганды спортивного здорового образа жизни, создания имиджа городу Белгороду и Белгородской области.

VI. МЕРОПРИЯТИЯ ПРОГРАММЫ

В Программу «Развитие плавания в Белгородской области до 2020 года» входит 6 подпрограмм, которые представлены в таблице № 8.

- 1) Развитие материально-технической базы.
- 2) Формирование кадрового потенциала.
- 3) Развитие детско-юношеского спорта.
- 4) Подготовка спортивного резерва.
- 5) Подготовка спортсменов высокой спортивной квалификации.
- 6) Популяризация плавания.

**Перечень мероприятий Программы
«Развитие плавания в Белгородской области до 2020 года»**

№ п/п	Наименование мероприятий	Сроки исполнения	Исполнители	Источники финансирования	Объём финансирования (тыс. руб.)						Ожидаемый результат
					2016	2017	2018	2019	2020	Всего	
Подпрограмма № 1. Развитие материально-технической базы											
1.1	Реконструкция плавательного бассейна МБУДО СДЮСШОР № 3 в г. Белгород	2016 г.	муниципалитет	Внебюджет	64000,0					64000,0	Повышение качества тренировочного процесса
	Строительство плавательного бассейна в 11 м-не в г. Белгороде	2016 г.		Федеральный	50000,0					50000,0	Повышение качества тренировочного процесса
	Строительство плавательного бассейна в г. Белгород (50 м)	2018 г.		Внебюджет			180000,0			180000,0	Повышение качества тренировочного процесса
1.2.	Приобретение спортивного инвентаря и оборудования	2016-2020 годы	муниципалитеты	Местный	300,0	350,0	400,0	450,0	500,0	2000,0	Повышение качества тренировочного процесса
Подпрограмма № 2. Формирование кадрового потенциала											
2.1	Создание областного методического центра развития плавания	2016 г.	ОГБУ «ЦСП – ШВСМ» БРСОО «Федерация плавания»								Обеспечение контроля за реализацией мероприятий Программы
2.2	Определение кандидатов для реализации программ спортивной подготовки										
2.3	Разработка методических материалов										
2.4	Организация семинаров для тренеров с предоставлением методических материалов										
2.5	Проведение выездных межрайонных тестирований знаний и умений тренеров										
2.6	Повышение квалификации тренерских кадров	2016-2020 годы	СШОР и СШ	Местный	45,0	45,0	45,0	45,0	45,0	225,0	Повышение качества тренировочного процесса

2.7	Организация семинаров по повышению квалификации судей	2016-2020 годы	БРСОО «Федерация плавания»	Внебюджет	40,0	40,0	40,0	40,0	40,0	200,0	Повышение качества проведения соревнований
Подпрограмма № 3. Развитие детско-юношеского спорта по плаванию											
3.1	Организация и проведение матчевых встреч по плаванию среди ближайших регионов области	2 раза в год	муниципалитеты	Местный	30,0	30,0	30,0	30,0	30,0	150,0	Отбор перспективных спортсменов
3.2	Открытие отделений плавания в СШОР и СШ	2016-2020 годы	муниципалитеты	Местный	800,0	800,0	800,0	800,0	800,0	4000,0	Увеличение количества занимающихся
3.3	Открытие клуба плавания в г.Белгород	2016 г.									Увеличение количества занимающихся
3.4	Организация контроля за наполняемостью групп в спортивных школах	2016-2020 годы	СШОР и СШ								Обеспечение сохранности контингента не менее 70%
Подпрограмма № 4. Подготовка спортивного резерва											
4.1.	Формирование базы данных перспективных спортсменов	2016-2020 годы	БРСОО «Федерация плавания», СШОР, СШ, ОГБУ «ЦСП – ШВСМ»								Обеспечение контроля за подготовкой перспективных спортсменов
4.2.	Комплектование отделения плавания в спортивном интернате г. Шебекино	2016-2020 годы	Управление ФКиС области, БРСОО «Федерация плавания»	Областной							Повышение качества подготовки спортивного резерва
4.3.	Заключение контрактов с ведущими спортсменами области	2016- 2020гг.	ОГБУ «ЦСП – ШВСМ», БРСОО «Федерация плавания»								Заключение контрактов сроком на 5 лет
4.4.	Разработать положения о стимулировании тренеров передающих своих воспитанников в СШОР г. Губкин и Белгород	2016 г.	УФКиС области								Повышение мотивации тренеров

4.5.	Проведение первенств области. Отбор на всероссийские соревнования «Веселый дельфин»	2016-2020 годы, ежегодно в феврале	Управление ФКиС области, БРСОО «Федерация плавания»	Областной	35,0	40,0	45,0	50,0	55,0	225,0	Формирование сборной команды области по плаванию
4.6	Участие в первенстве федерального округа	2016-2020 годы, ежегодно в феврале	Управление ФКиС области, БРСОО «Федерация плавания»	Областной	150,0	150,0	150,0	150,0	150,0	750,0	Отбор для участия в чемпионате России, выполнение требований ЕВСК
				Местный	150,0	150,0	150,0	150,0	150,0	750,0	
4.7	Участие в тренировочных мероприятиях среди юношей и juniоров	2016-2020 годы, ежегодно в марте	Управление ФКиС области, БРСОО «Федерация плавания»	Областной	200,0	200,0	200,0	200,0	200,0	1000,0	Повышение уровня подготовки спортсменов
4.8	Проведение первенств области. Отбор на первенство России среди юношей и девушек	2016-2020 годы, ежегодно в марте	Управление ФКиС области, БРСОО «Федерация плавания»	Областной	35,0	40,0	45,0	50,0	55,0	225,0	Попадание в состав сборной команды России, выполнение требований ЕВСК
4.9	Участие во всероссийских соревнованиях «Веселый дельфин»	2016-2020 годы, ежегодно в апреле	БРСОО «Федерация плавания»	Местный	210,0	210,0	210,0	210,0	210,0	1050,0	Повышение уровня подготовки спортсменов, выполнение требований ЕВСК
4.10	Проведение первенств области среди юношей и девушек	2016-2020 годы, ежегодно в мае	Управление ФКиС области, БРСОО «Федерация плавания»	Областной	35,0	40,0	45,0	50,0	55,0	225,0	Формирование сборной команды области по плаванию
4.11	Участие в первенстве России среди юношей и девушек	2016-2020 годы, ежегодно в мае	Управление ФКиС области, БРСОО «Федерация плавания»	Областной	75,0	80,0	85,0	90,0	95,0	425,0	Попадание в состав сборной команды России, выполнение требований ЕВСК
4.12	Участие в тренировочных мероприятиях среди юношей и juniоров	2016-2020 годы, ежегодно в марте	Управление ФКиС области, БРСОО «Федерация плавания»	Федеральный	500,0	800,0	800,0	800,0	800,0	3700,0	Повышение уровня подготовки спортсменов
4.13	Участие в первенстве России среди juniоров	2016-2020 годы, ежегодно в июле	Управление ФКиС области, БРСОО «Федерация плавания»	Областной	100,0	100,0	100,0	100,0	100,0	500,0	Попадание в состав сборной команды России, выполнение требований ЕВСК
4.14	Участие в первенстве федерального округа	2016-2020 годы, ежегодно в	Управление ФКиС области, БРСОО «Федерация	Областной	150,0	150,0	150,0	150,0	150,0	750,0	Отбор для участия в чемпионате России, выполнение требований

		феврале	плавания»	Местный	150,0	150,0	150,0	150,0	150,0	750,0	ЕВСК
Подпрограмма № 5. Подготовка спортсменов высокой квалификации											
5.1	Проведение тренировочных мероприятий с основным составом	2016-2020 годы	ОГБУ «ЦСП – ШВСМ», управление ФКиС области	Федеральный	300,0					300,0	Повышение уровня подготовки спортсменов
				Областной	400,0	400,0	400,0	400,0	400,0	2000,0	
5.2	Проведение чемпионата области	2016-2020 годы, ежегодно в январе	Управление ФКиС области, БРСОО «Федерация плавания»	Областной	30,0	30,0	30,0	30,0	30,0	150,0	Формирование сборной команды области по плаванию
5.3	Участие в чемпионате федерального округа	2016-2020 годы, ежегодно в феврале	Управление ФКиС области, БРСОО «Федерация плавания»	Областной	150,0	150,0	150,0	150,0	150,0	750,0	Отбор для участия в чемпионате России, выполнение требований ЕВСК
				Местный	150,0	150,0	150,0	150,0	150,0	750,0	
5.4	Участие в тренировочных мероприятиях	2016-2020 годы, ежегодно в марте	Управление ФКиС области, БРСОО «Федерация плавания»	Областной	200,0	200,0	200,0	200,0	200,0	1000,0	Повышение уровня подготовки спортсменов
				Местный	200,0	200,0	200,0	200,0	200,0	1000,0	
5.5	Участие в чемпионате России	2016-2020 годы, ежегодно в апреле-мае	Управление ФКиС области, БРСОО «Федерация плавания»	Областной	300,0	300,0	300,0	300,0	300,0	1500,0	Попадание в состав сборной команды России, выполнение требований ЕВСК
5.6	Проведение чемпионата области	2016-2020 годы, ежегодно в сентябре	Управление ФКиС области, БРСОО «Федерация плавания»	Областной	60,0	60,0	60,0	60,0	60,0	300,0	Формирование сборной команды области по плаванию
5.7	Участие в тренировочных мероприятиях	2016-2020 годы, ежегодно в октябре	Управление ФКиС области, БРСОО «Федерация плавания»	Областной	200,0	200,0	200,0	200,0	200,0	1000,0	Повышение уровня подготовки спортсменов
				Местный	200,0	200,0	200,0	200,0	200,0	1000,0	

5.8	Участие в чемпионате федерального округа	2016-2020 годы, ежегодно в феврале	Управление ФКиС области, БРСОО «Федерация плавания»	Областной	150,0	150,0	150,0	150,0	150,0	750,0	Отбор для участия в чемпионате России, выполнение требований ЕВСК
				Местный	150,0	150,0	150,0	150,0	150,0	750,0	
5.9	Участие в чемпионате России.	2016-2020 годы, ежегодно в ноябре	Управление ФКиС области, БРСОО «Федерация плавания»	Областной	300,0	300,0	300,0	300,0	300,0	1500,0	Попадание в состав сборной команды России, выполнение требований ЕВСК
Подпрограмма № 6. Популяризация плавания											
6.1	Выпускать статьи о лучших спортсменах и тренерах пропагандирующие плавание в местных СМИ	2016-2020 годы	БРСОО «Федерация плавания», СМИ муниц. образований								Пропаганда здорового образа жизни, популяризация плавания
6.2.	Принимать участие в передачах на радио и телевидении	2016-2020 годы	БРСОО «Федерация плавания», СМИ муниц. образований								Пропаганда здорового образа жизни, популяризация плавания
3.3.	Выпускать брошюры, плакаты, календари с символикой плавания	2016-2020 годы	БРСОО «Федерация плавания», СМИ муниц. образований								Пропаганда здорового образа жизни, популяризация плавания
.4.	Проведение мастер классов по плаванию	2016-2020 годы	БРСОО «Федерация плавания», СМИ муниц. образований								Пропаганда здорового образа жизни, популяризация плавания
	ИТОГО:			Федеральный	50800,0	800,0	800,0	800,0	800,0	54000,0	
				Областной	2570,0	2590,0	2610,0	2630,0	2650,0	13050,0	
				Местный	2385,0	2435,0	2485,0	2535,0	2585,0	12425,0	
				Внебюджетный	64040,0	40,0	180040,0	40,0	40,0	244200,0	
	ВСЕГО				119795,0	5865,0	185935,0	6005,0	6075,0	323675,0	

VII. ФИНАНСОВОЕ ОБЕСПЕЧЕНИЕ РАЗВИТИЯ ВИДА СПОРТА

Спортивная Федерация плавания Белгородской области в рамках своих полномочий, вносит предложения по развитию плавания в региональные и муниципальные органы власти, а также обращается с инициативами в различные организации, способные оказать содействие в ее уставной деятельности, и осуществляет поиск внебюджетных источников финансирования.

Финансовое обеспечение Программы развития плавания в Белгородской области осуществляется на основе консолидации средств Федерации плавания, федерального бюджета, областного бюджета, бюджета муниципальных образований и иных источников, не противоречащих законодательству Российской Федерации.

Прогнозируемый объём финансирования из различных источников 323 675 тыс. руб. в том числе по годам:

- 2016 г. – 119 795 тыс. руб.;
- 2017 г. – 5 865 тыс. руб.;
- 2018 г. – 185 935 тыс. руб.;
- 2019 г. – 6 005 тыс. руб.;
- 2020 г. – 6 075 тыс. руб.

VIII. МЕДИЦИНСКОЕ, МЕДИКО-БИОЛОГИЧЕСКОЕ И ФАРМАКОЛОГИЧЕСКОЕ СОПРОВОЖДЕНИЕ, ПРОТИВОДЕЙСТВИЕ НАРУШЕНИЮ АНТИДОПИНГОВЫХ ПРАВИЛ

Медицинское и медико-биологическое сопровождение спортсменов спортивных сборных команд Белгородской области по плаванию обеспечивается Белгородским областным врачебно-физкультурным диспансером.

Спортивными врачами вышеуказанного учреждения, строго в соответствии с индивидуальными планами подготовки и результатами обследований, осуществляется фармакологическое сопровождение подготовки сильнейших спортсменов сборных команд Белгородской области за счет средств бюджета, выделенных на эти цели подведомственным учреждениям.

Антидопинговая политика Федерации реализуется в организации и проведении мероприятий по профилактике применения допинга среди спортсменов сборных команд Белгородской области. Данные мероприятия проводятся ежегодно на тренерских советах и общих собраниях Федерации, в ходе которых рассматриваются вопросы изменений в международных

стандартах списка запрещенных средств и методов, использования запрещенных субстанций. Обсуждаются вопросы антидопинговых правил и процедурных правил допинг контроля. Главный тренер сборных команд Белгородской области и вице-президент Федерации лично контролируют своевременное прохождение спортсменами медицинского контроля.

IX. ИНФОРМАЦИОННОЕ ОБЕСПЕЧЕНИЕ

Наиболее доступным и популярным средством получения информации среди молодежи и других слоев населения является Интернет. В связи с этим вся информация о проведении календарных мероприятий, результатах выступления спортсменов на соревнованиях, новости и другая информация выставляется на соответствующих разделах официального сайта Белгородской региональной спортивной общественной организации «Федерация плавания» - *belgswim.ru*, на сайте Управления физической культуры и спорта Белгородской области – *bel-sport.ru*. Кроме того, спортсмены и тренеры Федерации являются постоянными участниками различных мероприятий, проводимых СМИ в Белгородской области.

X. ОЦЕНКА СОЦИАЛЬНО-ЭКОНОМИЧЕСКОЙ ЭФФЕКТИВНОСТИ ПРОГРАММЫ

Ожидаемая социально-экономическая эффективность реализации Программы будет оцениваться ежегодно по динамике целевых индикаторов и показателей, которые приведены в Приложении № 1 к Программе.

Для оценки социально-экономической эффективности реализации мероприятий Программы используются целевые показатели реализации Программы, основным из которых является масштаб развития вида спорта в Белгородской области, по отношению к уровню 2015 года.

Важнейшими целевыми индикаторами и показателями Программы являются:

- количество медалей, завоеванных спортсменами Белгородской области на крупнейших российских и международных соревнованиях, в том числе Олимпийских играх 2016 и 2020 годов, чемпионатах, первенствах мира и Европы, Кубках мира, студенческих Универсиадах;

- увеличение количества отделений по плаванию в учреждениях спортивной подготовки (за период реализации Программы);
- увеличение численности занимающихся плаванием в Белгородской области (за период реализации Программы);
- увеличение числа муниципалитетов области, развивающих плавание (за период реализации Программы);
- увеличение количества введенных в эксплуатацию объектов различных категорий для занятий плаванием (за период реализации Программы);
- увеличение количества объектов инфраструктуры спорта, возведенных за счет средств государственно-частного партнерства;
- увеличение числа тренеров (инструкторов) по плаванию;
- увеличение числа штатных тренеров по плаванию в учреждениях спортивной подготовки;
- количество спортсменов, повысивших спортивное мастерство (выполнивших требования и нормы ЕВСК);
- количество спортивных судей, повысивших квалификацию.

Тенденция роста указанных показателей в период с 2015 по 2020 гг. будет свидетельствовать о рациональном планировании деятельности Федерации, консолидации деятельности муниципалитетов и эффективном использовании средств, выделяемых для развития плавания в регионе.

XI. СВЕДЕНИЯ О БЕЛГОРОДСКОЙ РЕГИОНАЛЬНОЙ СПОРТИВНОЙ ОБЩЕСТВЕННОЙ ОРГАНИЗАЦИИ «ФЕДЕРАЦИЯ ПЛАВАНИЯ»

Наименование – Белгородская региональная спортивная общественная организация «Федерация плавания».

Дата регистрации – 23 марта 2007 года

Регистрационный номер – 1073100000313

Юридический адрес – 308000, Белгородская область, г. Белгород, Народный бульвар, д. 93

Контактный телефон – 8(4722) 550 - 435

Сайт – *belgswim.ru*

Президент Федерации – Луценко Геннадий Владимирович

Вице-президент – Гудаков Лев Николаевич

Главный тренер – Гудаков Лев Николаевич

Председатель судейской коллегии – Сидельник Феликс Викторович

**ДИНАМИКА ВАЖНЕЙШИХ ЦЕЛЕВЫХ ПОКАЗАТЕЛЕЙ И
ИНДИКАТОРОВ ЭФФЕКТИВНОСТИ РЕАЛИЗАЦИИ ПРОГРАММЫ
«РАЗВИТИЕ ПЛАВАНИЯ В БЕЛГОРОДСКОЙ ОБЛАСТИ до 2020 ГОДА»**

Показатели	Изменения показателей по этапам реализации Программы			
	2015	2016	2017	2018
1. Общее количество медалей на всероссийских и международных соревнованиях.	1	-	1	2
• количество медалей на Олимпийских играх	-	-	-	-
• количество медалей в олимпийском цикле на чемпионатах мира	1	-	1	2
2. Численность юных спортсменов, занимающихся видом в учреждениях спортивной подготовки (тыс. человек).	1,42	1,65	1,75	1,85
3. Количество отделений в учреждениях спортивной подготовки.	10	11	12	14
• Численность занимающихся плаванием в Белгородской области.	33490	35000	36500	38000
5. Количество регионов, проводящих физкультурно-массовые и спортивно-массовые мероприятия по плаванию.	9	12	15	18
6. Количество новых, реконструированных и введенных в эксплуатацию объектов для плавания (единиц)	1	2	-	1
7. Количество тренеров (инструкторов) по плаванию (человек).	34	36	40	45
• В том числе штатных тренеров по плаванию в учреждениях спортивной подготовки (человек).	30	32	36	42
8. Количество спортсменов, повысивших спортивное мастерство (выполнивших требования и нормы ЕВСК)	689	848	903	959
9. Количество спортивных судей, повысивших квалификацию.	12	5	7	9